

Original **ZIEGER**[®] Einfallschacht bzw. Durchlaufschacht

CE - zertifiziertes, funktions und PÜZ Bau geprüftes System

**SLW 60, nach MAmS, jedoch technisch verbessert,
in fix und fertiger Ausführung**



- ❶ Perfekte Anpassung an die Wanderebene des Leitsteines, kein Höhenversatz wie bei rechtwinkligen Schächten / Rinnen.
- ❷ Die dadurch entstehende Rinnenbildung sorgt für hohe Selbstreinigungskraft.

● ● ● ● **PUNKT für PUNKT durchdacht!**

Original **ZIEGER**[®] Einfallschacht bzw. Durchlaufschacht

CE - zertifiziertes, funktions und PÜZ Bau geprüftes System

für Amphibien- und Kleintierschutz passt sich exakt dem Leitsystem an.
Zusätzlich sind alle Betonflächen (außen) vollständig bituminiert.




Das Original **ZIEGER**[®] System bietet nicht nur hohe Funktionalität sondern auch größtmögliche Verkehrssicherheit!



Anmerkung:

Der Begriff Stopprinne ist eine sehr oberflächliche und ebenso unrichtige Bezeichnung für ein solches Bauteil. Das Gleiche gilt für die fälschliche Bezeichnung „Gitterrostabdeckung“. Ein **Gitterrost** kann immer überklettert werden, da bei einem **Gitter** immer für Kleintiere begehbare Stege vorhanden sind



Der Original **ZIEGER**[®] Einfall- bzw. Durchfallschacht mit Markierungsnägeln (nach BAST-Gefahrenhinweis) sowie verzinkter Profilabdeckung als Oberflächen- und Kantenschutz, optimal bei Schwerlastverkehr.

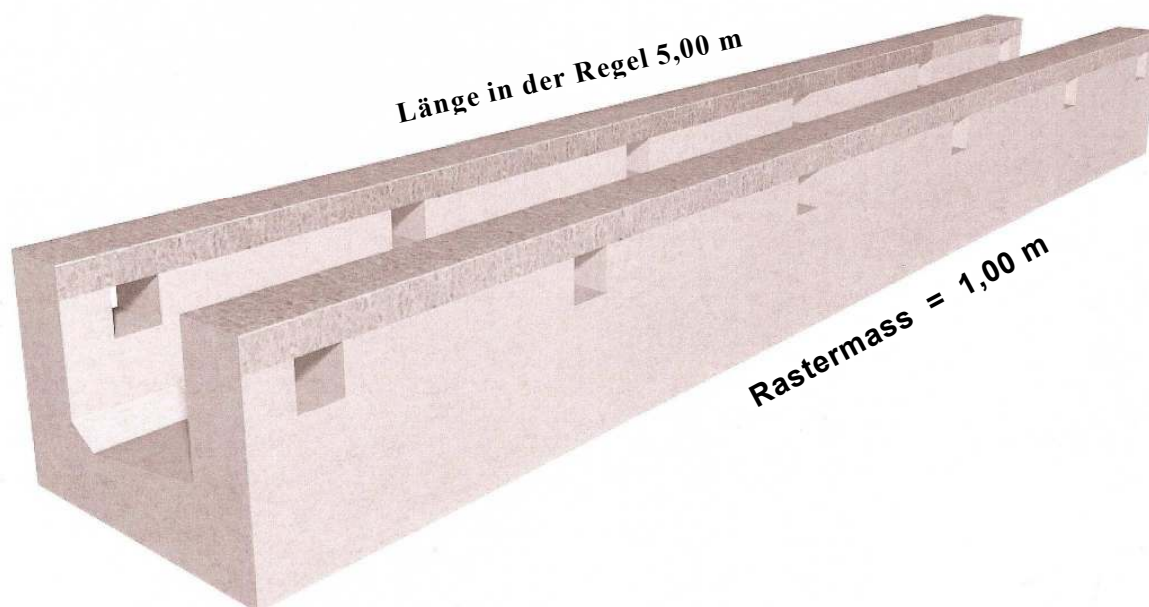
● ● ● ● **PUNKT für PUNKT durchdacht!**

Original **ZIEGER**[®] Einfallschacht bzw. Durchlaufschacht

CE- zertifiziertes, funktions und PÜZ Bau geprüftes System

**SLW 60, nach MAmS, jedoch technisch verbessert,
mit verzinkter Profilabdeckung als Oberflächen- und Kantenschutz**

Abb. ohne Abdeckrost



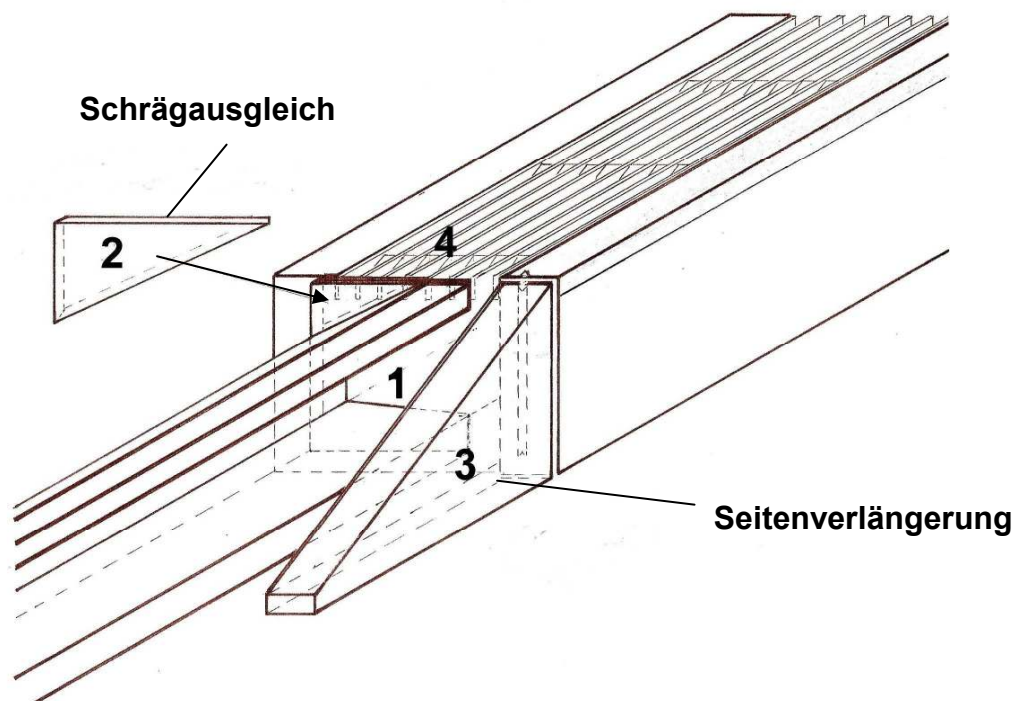
ZIEGER[®]

immer Ideen voraus!

● ● ● ● **PUNKT für PUNKT durchdacht!**

Original **ZIEGER**[®] Einfallschacht bzw. Durchlaufschacht Zubehör

CE - zertifiziertes, funktions und PÜZ Bau geprüftes System



- 1 Perfekter Übergang: Lauffläche Leitstein - Lauffläche - Einfall-/ Durchlaufschacht
- 2 Perfekter Schrägausgleich
- 3 Perfekt angepasste Seitenverlängerung am Einfall-/ Durchlaufschacht als Erosionsschutz
- 4 Perfekter Auswanderstopp / Rostabdeckung Widerlager

● ● ● ● **PUNKT für PUNKT durchdacht!**